



Территориальный орган  
Федеральной службы государственной статистики  
по Пермскому краю



ФЕДЕРАЛЬНАЯ СЛУЖБА  
ГОСУДАРСТВЕННОЙ СТАТИСТИКИ

# Численность и заработная плата работников организаций Пермского края по видам экономической деятельности



январь-август 2023 г.



ФЕДЕРАЛЬНАЯ СЛУЖБА  
ГОСУДАРСТВЕННОЙ СТАТИСТИКИ

# Численность и заработная плата работников организаций Пермского края по видам экономической деятельности

Территориальный орган Федеральной  
службы государственной статистики  
по Пермскому краю

январь-август 2023 г.

- 01 Среднесписочная численности работников организаций
- 02 Заработная плата работников организаций
- 03 Просроченная задолженность по заработной плате





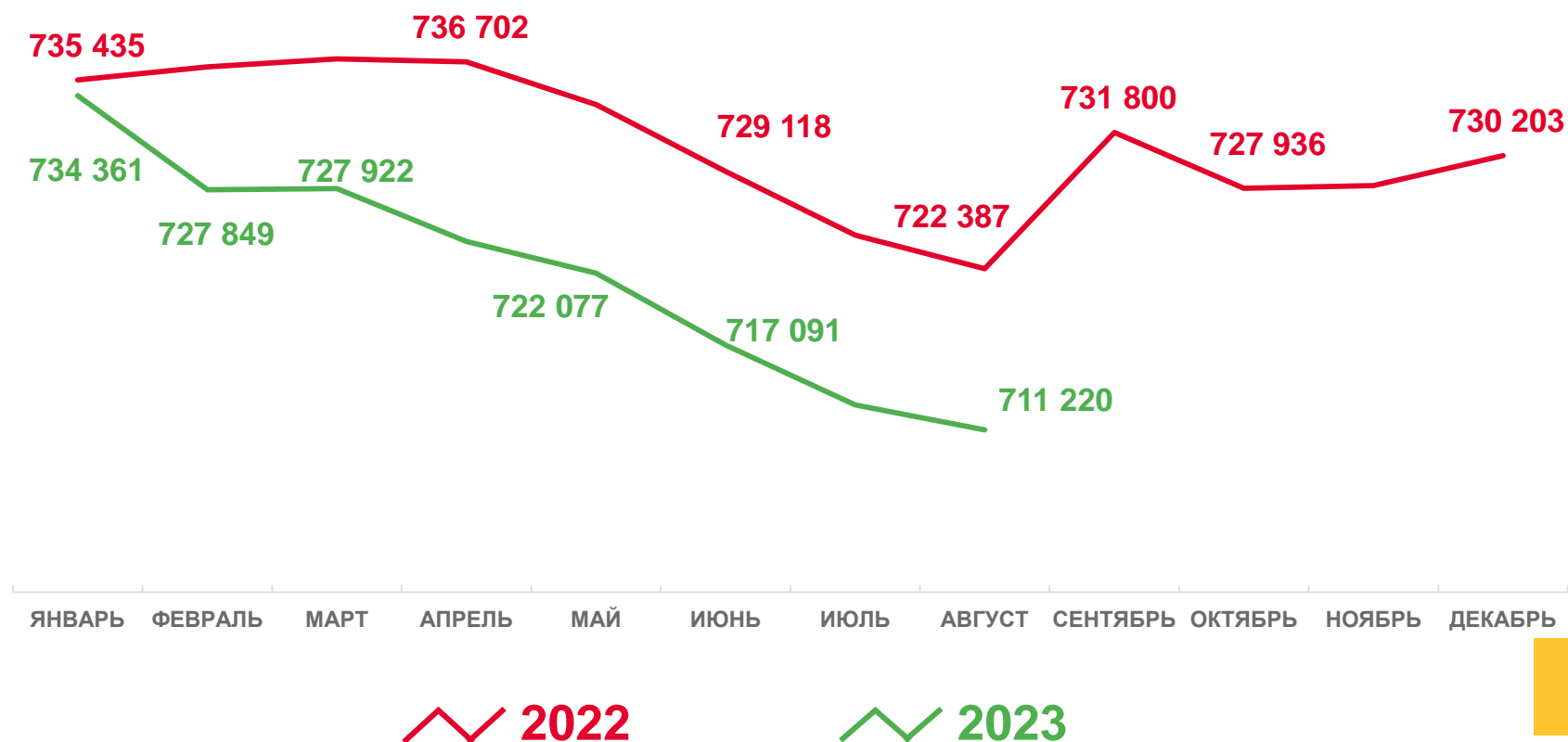
# ДИНАМИКА СРЕДНЕСПИСОЧНОЙ ЧИСЛЕННОСТИ РАБОТНИКОВ ОРГАНИЗАЦИЙ ПЕРМСКОГО КРАЯ (человек)

ЯНВАРЬ-АВГУСТ 2023 г.

**721 260** человек

К ЯНВАРЮ-АВГУСТУ 2022 г.

**98,4%**





# СРЕДНЕСПИСОЧНАЯ ЧИСЛЕННОСТЬ РАБОТНИКОВ ОРГАНИЗАЦИЙ ПЕРМСКОГО КРАЯ ПО ВИДАМ ЭКОНОМИЧЕСКОЙ ДЕЯТЕЛЬНОСТИ (человек)

ЯНВАРЬ-АВГУСТ 2023 г.



185 491

Обрабатывающие производства



78 365

Торговля оптовая и розничная; ремонт автотранспортных средств и мотоциклов



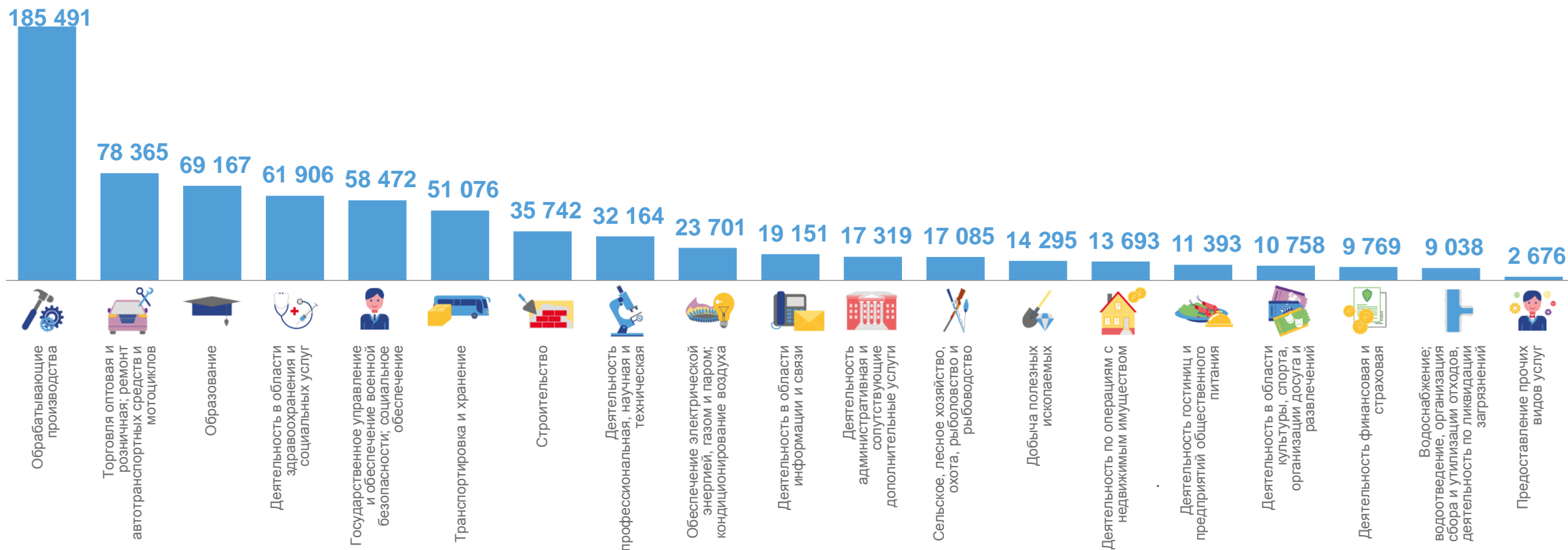
9 038

Водоснабжение; водоотведение, организация сбора и утилизации отходов, деятельность по ликвидации загрязнений



2 676

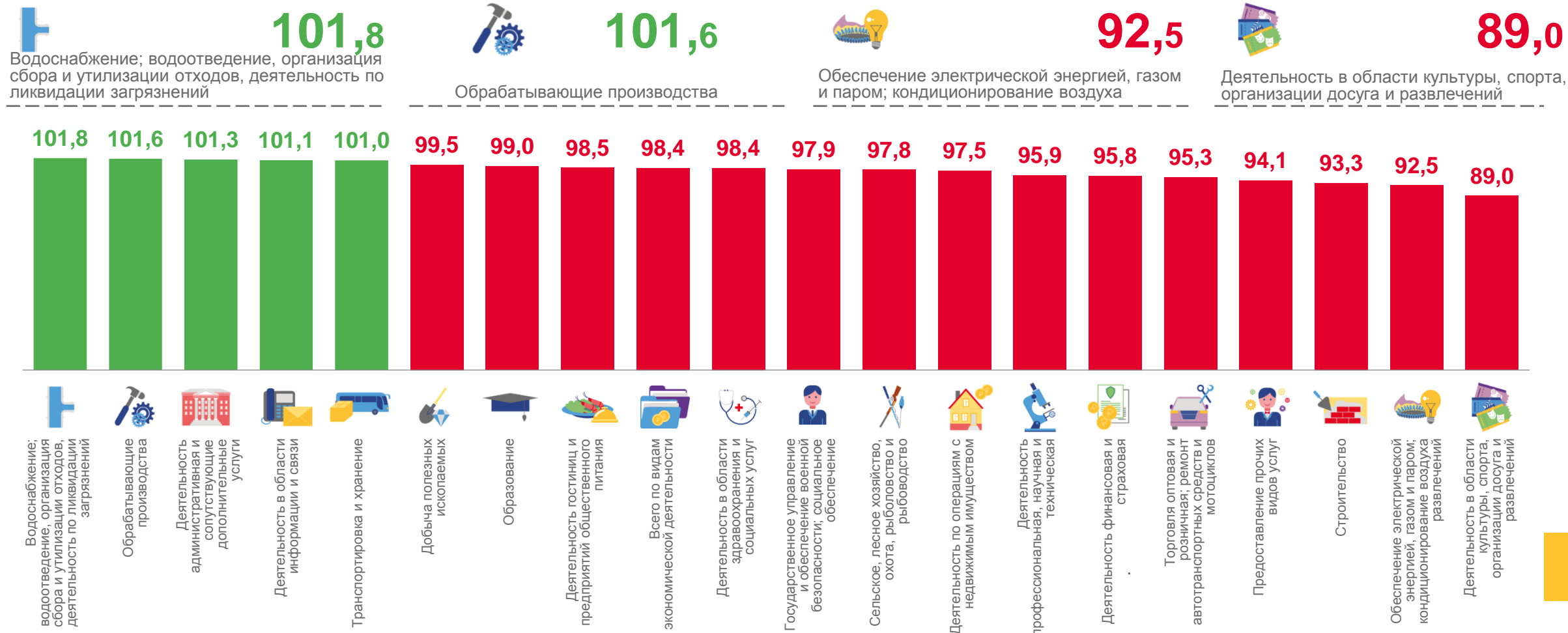
Предоставление прочих видов услуг





# СРЕДНЕСПИСОЧНАЯ ЧИСЛЕННОСТЬ РАБОТНИКОВ ОРГАНИЗАЦИЙ ПЕРМСКОГО КРАЯ ПО ВИДАМ ЭКОНОМИЧЕСКОЙ ДЕЯТЕЛЬНОСТИ

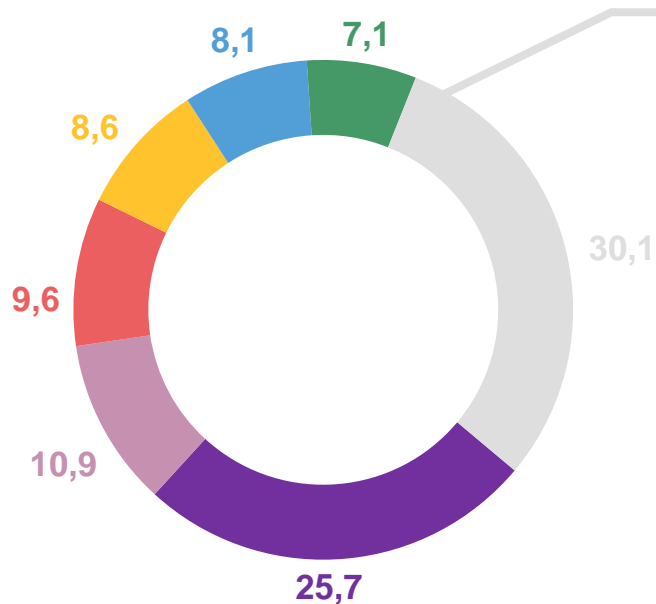
ЯНВАРЬ-АВГУСТ 2023 г., В % К ЯНВАРЮ-АВГУСТУ 2022 г.





# СТРУКТУРА СРЕДНЕСПИСОЧНОЙ ЧИСЛЕННОСТИ РАБОТНИКОВ ОРГАНИЗАЦИЙ ПЕРМСКОГО КРАЯ (процентов)

ЯНВАРЬ-АВГУСТ 2023 г.



- Обрабатывающие производства
- Торговля оптовая и розничная; ремонт автотранспортных средств и мотоциклов
- Образование
- Деятельность в области здравоохранения и социальных услуг
- Государственное управление и обеспечение военной безопасности; социальное обеспечение
- Транспортировка и хранение

Другие виды деятельности:

5,0		Строительство
4,5		Деятельность профессиональная, научная и техническая
3,3		Обеспечение электрической энергией, газом и паром; кондиционирование воздуха
2,7		Деятельность в области информации и связи
2,4		Деятельность административная и сопутствующие дополнительные услуги
2,4		Сельское, лесное хозяйство, охота, рыболовство и рыбоводство
2,0		Добыча полезных ископаемых
1,9		Деятельность по операциям с недвижимым имуществом
1,6		Деятельность гостиниц и предприятий общественного питания
1,5		Деятельность в области культуры, спорта, организации досуга и развлечений
1,4		Деятельность финансовая и страховая
1,3		Водоснабжение; водоотведение, организация сбора и утилизации отходов, деятельность по ликвидации загрязнений
0,4		Предоставление прочих видов услуг





# ЗАРАБОТНАЯ ПЛАТА РАБОТНИКОВ ОРГАНИЗАЦИЙ ПЕРМСКОГО КРАЯ (рублей)

ЯНВАРЬ-АВГУСТ 2023 г.

**57 455,7** рубля

Среднемесячная номинальная  
начисленная заработная плата

К ЯНВАРЮ-АВГУСТУ 2022 г.

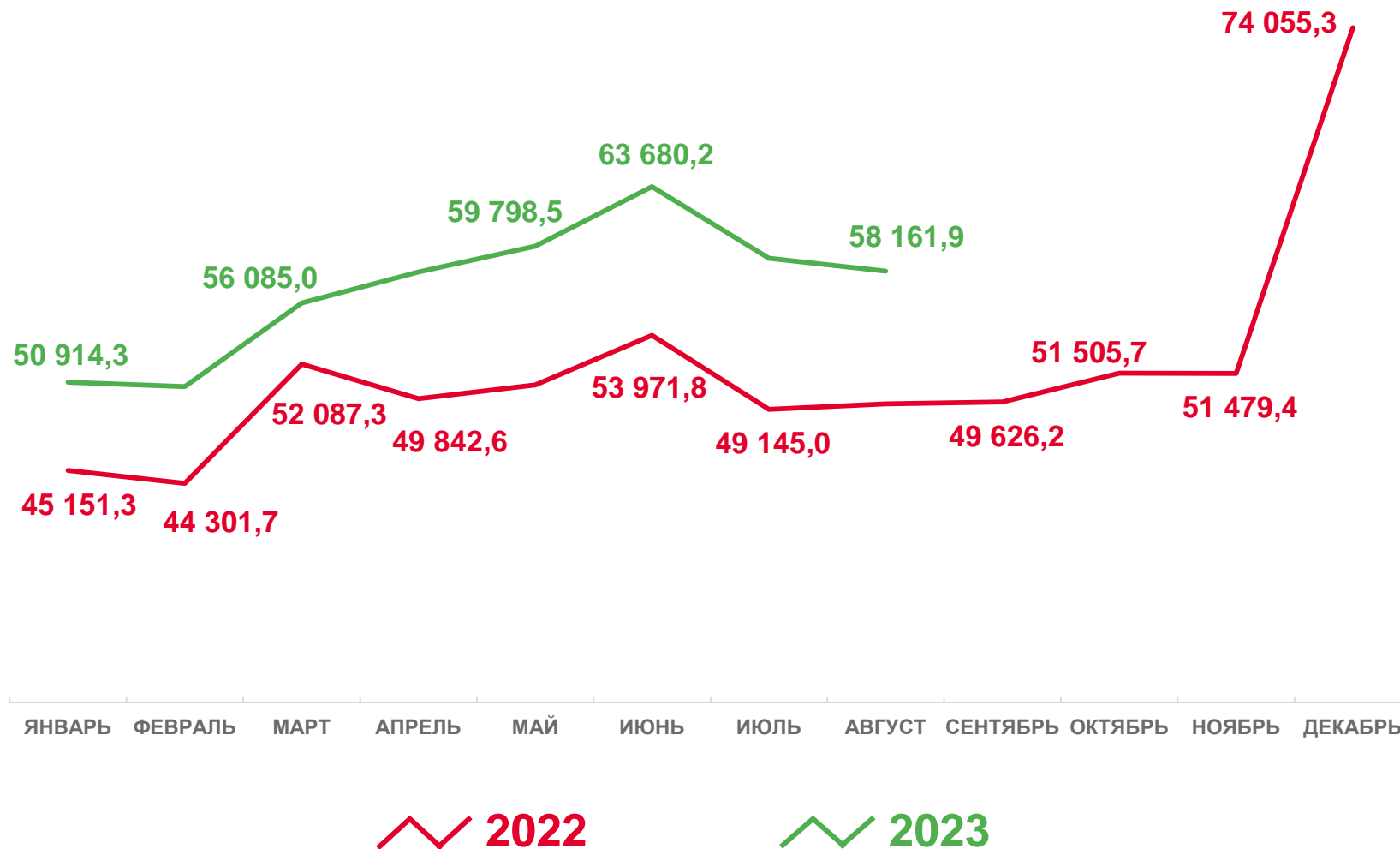
**114,2%**

Среднемесячная номинальная  
начисленная заработная плата



**108,7%**

Реальная заработная плата





# ЗАРАБОТНАЯ ПЛАТА РАБОТНИКОВ ОРГАНИЗАЦИЙ ПЕРМСКОГО КРАЯ ПО ВИДАМ ЭКОНОМИЧЕСКОЙ ДЕЯТЕЛЬНОСТИ (рублей)

ЯНВАРЬ-АВГУСТ 2023 г.

**84 962,4**

Добыча полезных ископаемых

**83 837,8**

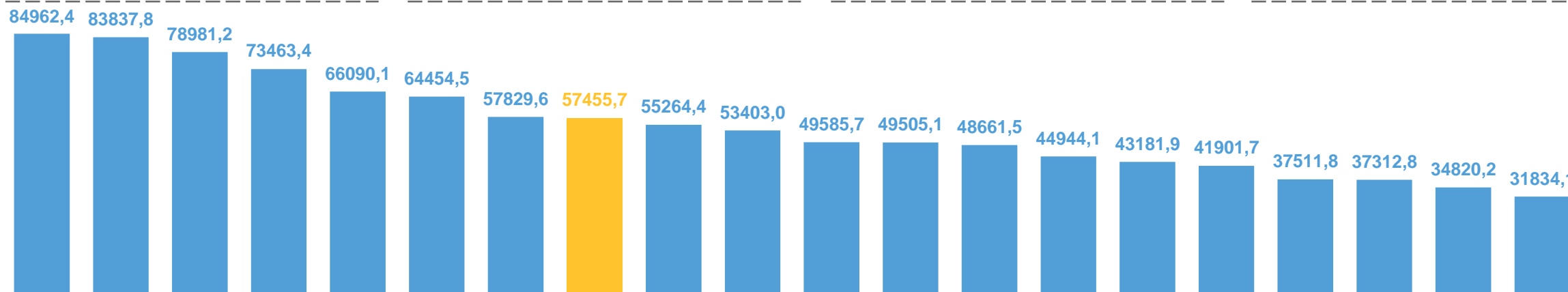
Деятельность в области информации и связи

**34 820,2**

Деятельность гостиниц и предприятий общественного питания

**31 834,1**

Деятельность по операциям с недвижимым имуществом



- Добыча полезных ископаемых
- Деятельность в области информации и связи
- Деятельность финансовая и страховая
- Деятельность профессиональная, научная и техническая
- Обрабатывающие производства
- Обеспечение электрической энергией, газом и паром; кондиционирование воздуха
- Транспортировка и хранение
- Всего по видам экономической деятельности
- Государственное управление и обеспечение военной безопасности; социальное обеспечение
- Строительство
- Деятельность в области здравоохранения и социальных услуг
- Торговля оптовая и розничная; ремонт автотранспортных средств и мотоциклов
- Деятельность в области культуры, спорта, организации досуга и развлечений
- Образование
- Предоставление прочих видов услуг
- Водоснабжение; водоотведение, организация сбора и утилизации отходов, деятельность по ликвидации загрязнений
- Сельское, лесное хозяйство, охота, рыболовство и рыбоводство
- Деятельность административная и сопутствующие дополнительные услуги
- Деятельность гостиниц и предприятий общественного питания
- Деятельность по операциям с недвижимым имуществом







# ЗАРАБОТНАЯ ПЛАТА РАБОТНИКОВ ОРГАНИЗАЦИЙ ПЕРМСКОГО КРАЯ ПО ВИДАМ ЭКОНОМИЧЕСКОЙ ДЕЯТЕЛЬНОСТИ

ЯНВАРЬ-АВГУСТ 2023 г., В % К ЯНВАРЮ-АВГУСТУ 2022 г.



119,9

Предоставление прочих видов услуг



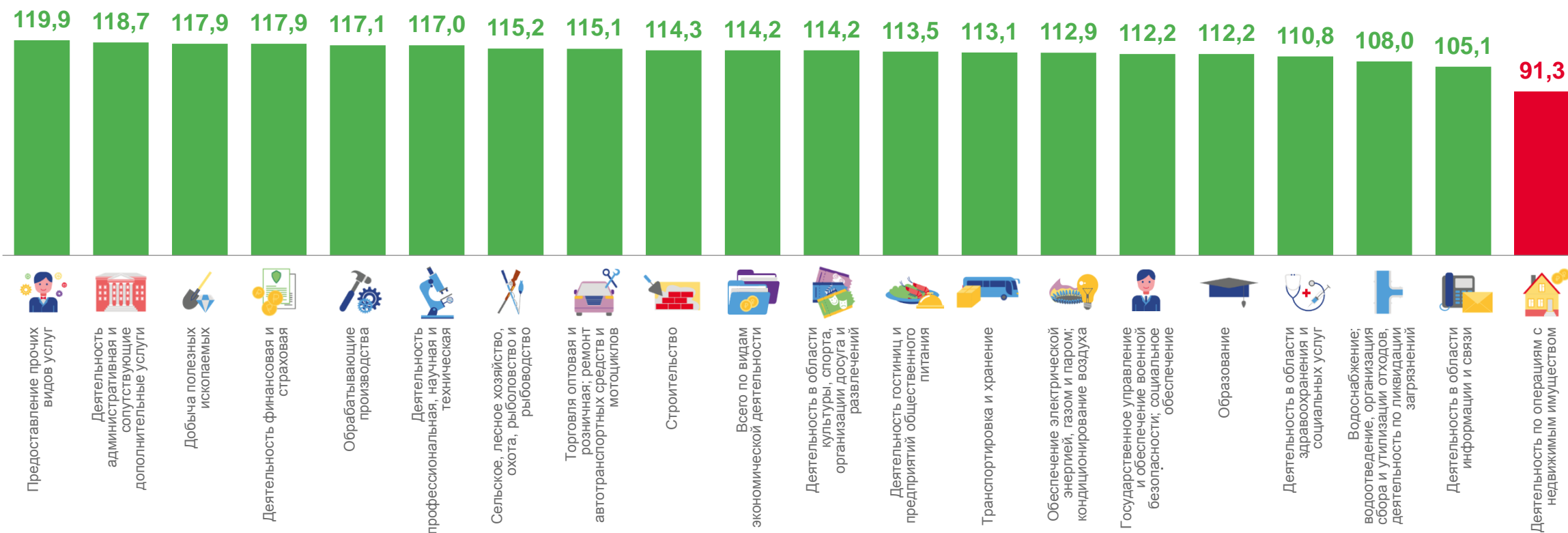
118,7

Деятельность административная и сопутствующие дополнительные услуги



91,3

Деятельность по операциям с недвижимым имуществом





# ОТНОШЕНИЕ ЗАРАБОТНОЙ ПЛАТЫ ПО ВИДАМ ЭКОНОМИЧЕСКОЙ ДЕЯТЕЛЬНОСТИ К СРЕДНЕМУ УРОВНЮ ЗАРАБОТНОЙ ПЛАТЫ ПО ПЕРМСКОМУ КРАЮ (процентов)

ЯНВАРЬ-АВГУСТ 2023 г.



147,9

Добыча полезных ископаемых



145,9

Деятельность в области информации и связи



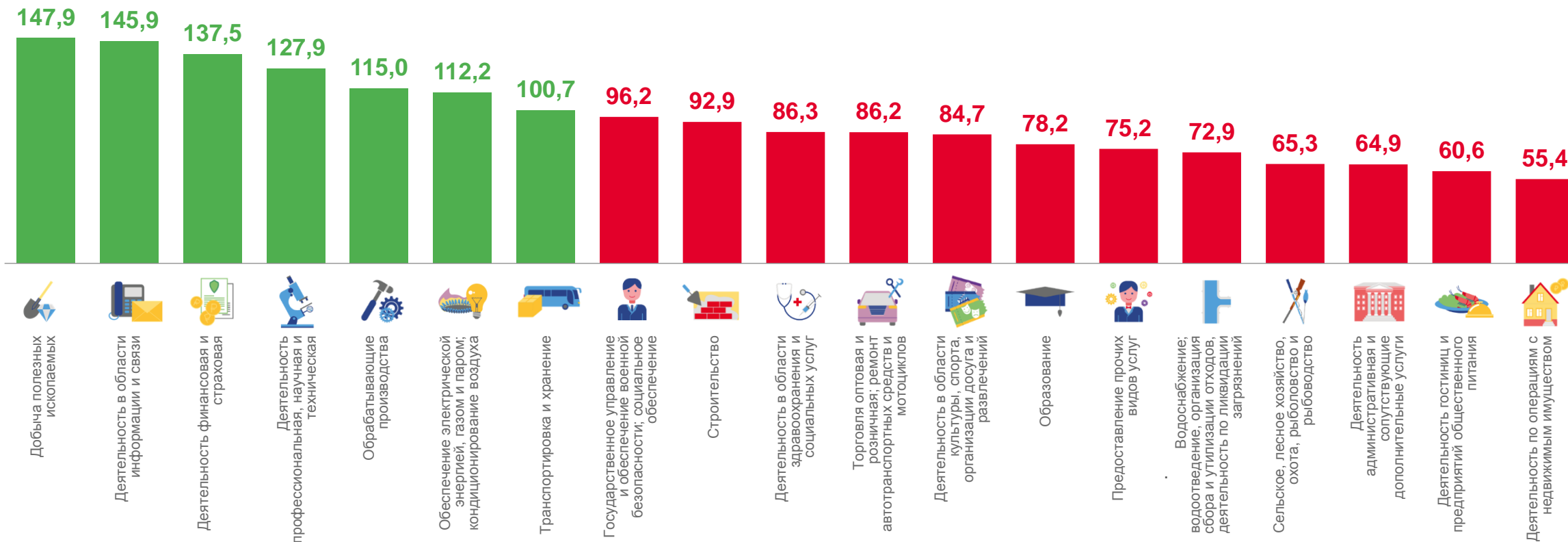
60,6

Деятельность гостиниц и предприятий общественного питания



55,4

Деятельность по операциям с недвижимым имуществом

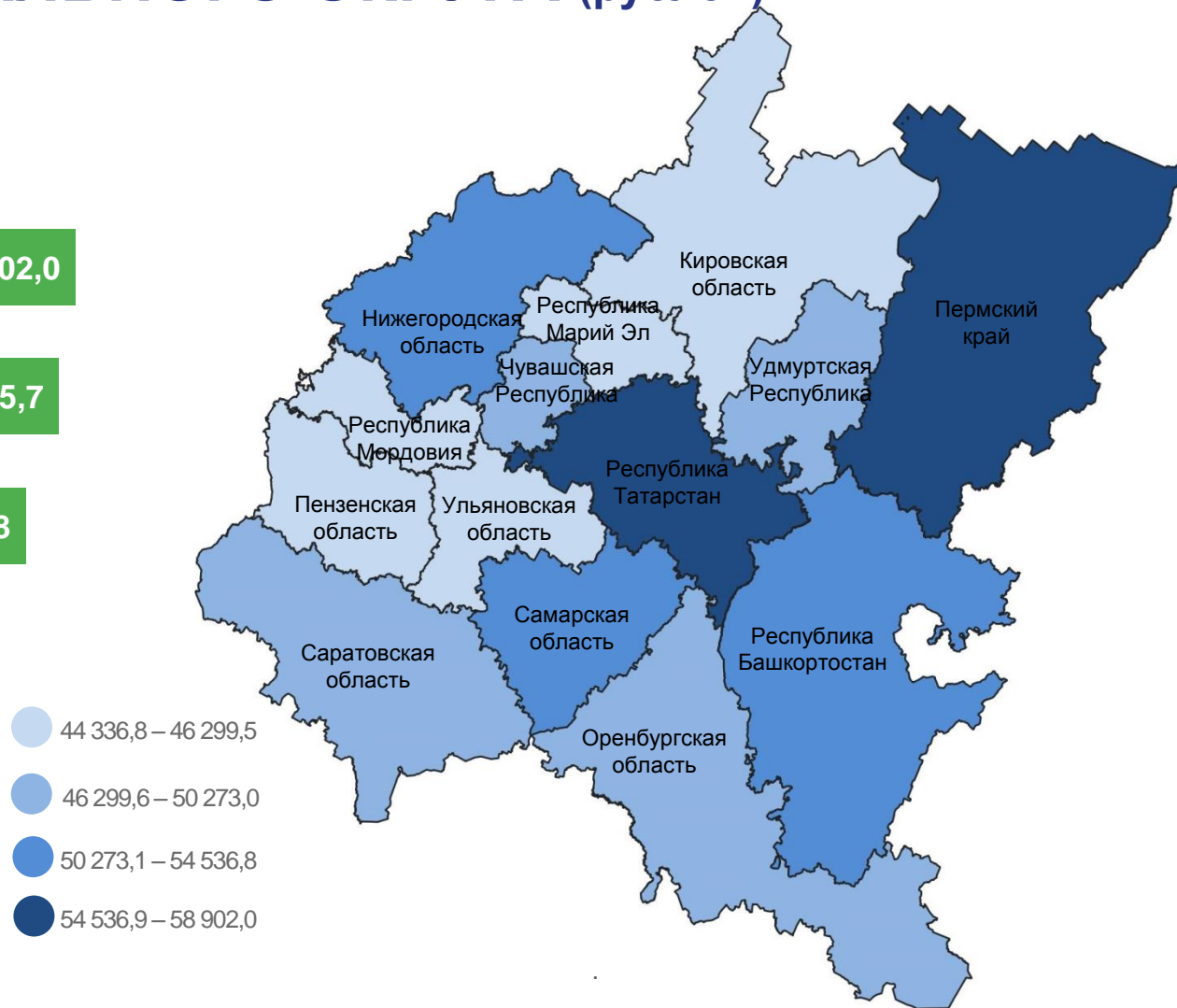




# ЗАРАБОТНАЯ ПЛАТА РАБОТНИКОВ ОРГАНИЗАЦИЙ ПРИВОЛЖСКОГО ФЕДЕРАЛЬНОГО ОКРУГА (рублей)

ЯНВАРЬ-АВГУСТ 2023 г.

РЕГИОНЫ ПРИВОЛЖСКОГО ФЕДЕРАЛЬНОГО ОКРУГА С НАИБОЛЬШИМИ И НАИМЕНЬШИМИ ЗНАЧЕНИЯМИ ПОКАЗАТЕЛЯ





# ПРОСРОЧЕННАЯ ЗАДОЛЖЕННОСТЬ ПО ЗАРАБОТНОЙ ПЛАТЕ ПО РЕГИОНАМ ПРИВОЛЖСКОГО ФЕДЕРАЛЬНОГО ОКРУГА

(миллионов рублей)

НА 1 ОКТЯБРЯ 2023 г.

## Регионы с наибольшими значениями показателя

